


**IRSAP** heat

# **RADIADORES**

Catálogo **2023**



# ÍNDICE ALFABÉTICO

## RADIADORES DE AGUA

Modelo	New	Pág.
Arpa 12 Horizontal		<b>23</b>
Arpa 12 Vertical		<b>22</b>
Arpa 12_2 Horizontal		<b>23</b>
Arpa 12_2 Vertical		<b>22</b>
Arpa 18 Horizontal		<b>25</b>
Arpa 18 Vertical		<b>24</b>
Arpa 18_2 Horizontal		<b>25</b>
Arpa 18_2 Vertical		<b>24</b>
Arpa 23 Horizontal		<b>27</b>
Arpa 23 Vertical		<b>26</b>
Arpa 23_2 Horizontal		<b>27</b>
Arpa 23_2 Vertical		<b>26</b>
Bella		<b>44</b>
Blues		<b>43</b>
Ellipsis_B		<b>37</b>
Ellipsis_H		<b>19</b>
Ellipsis_H 2		<b>19</b>
Ellipsis_V		<b>18</b>
Ellipsis_V 2		<b>18</b>
Face_Air		<b>59</b>
Face Zero_Air		<b>60</b>
Flauto		<b>38</b>
Flauto 2		<b>38</b>
Flauto Cromado		<b>47</b>
Funky_S	NEW	<b>33</b>
Get Up		<b>41</b>
It Is		<b>68</b>
Jazz_S	NEW	<b>33</b>
Join		<b>31</b>
Kalimba		<b>34</b>
M'ama		<b>68</b>
Memory		<b>31</b>
Minuette		<b>44</b>
Net		<b>40</b>
Novo		<b>35</b>
Novo Cromado		<b>45</b>
Novo Cult		<b>36</b>
Novo Cult Cromado		<b>46</b>

Modelo	New	Pág.
Novo Renovación		<b>42</b>
Orimono		<b>65</b>
Page		<b>39</b>
Pareo		<b>36</b>
Piano Horizontal		<b>17</b>
Piano Vertical		<b>16</b>
Piano 2 Horizontal		<b>17</b>
Piano 2 Vertical		<b>16</b>
Quadraqua		<b>69</b>
Quadré		<b>35</b>
Relax Hybrid Horizontal	NEW	<b>12</b>
Relax Hybrid Vertical	NEW	<b>13</b>
Relax Over Power		<b>14</b>
Relax Power		<b>14</b>
Relax Renova		<b>15</b>
Rigo		<b>41</b>
Runner		<b>30</b>
Sax Horizontal		<b>21</b>
Sax Vertical		<b>20</b>
Sax 2 Horizontal		<b>21</b>
Sax 2 Vertical		<b>20</b>
Sequenze		<b>69</b>
Soul_S	NEW	<b>34</b>
Step_B Toallero		<b>63</b>
Step_H Horizontal		<b>62</b>
Step_V Vertical		<b>61</b>
Stilé		<b>43</b>
Tesi 2 Columnas		<b>28</b>
Tesi 3 Columnas		<b>28</b>
Tesi 4 Columnas		<b>29</b>
Tesi 5 Columnas		<b>29</b>
Tesi 6 Columnas		<b>30</b>
Tesi Sustitución		<b>32</b>
Tolé		<b>45</b>
Vela		<b>37</b>
Vela Cromado		<b>46</b>
Xilo		<b>39</b>
Xilo 2		<b>40</b>

## RADIADORES ELÉCTRICOS

Modelo	New	Pág.
Bella Eléctrico		<b>57</b>
Flauto Cromado Eléctrico		<b>57</b>
Flauto Eléctrico		<b>52</b>
Funky_S Eléctrico	NEW	<b>48</b>
Jazz_S Eléctrico	NEW	<b>48</b>
Kalimba Eléctrico		<b>49</b>
Minuette Eléctrico		<b>58</b>
Net Eléctrico		<b>53</b>
Novo Cromado Eléctrico		<b>56</b>
Novo Eléctrico		<b>51</b>
Orimono Eléctrico		<b>65</b>
Piano Eléctrico		<b>54</b>
Polygon Eléctrico Horizontal		<b>67</b>
Polygon Eléctrico Vertical		<b>66</b>
Quadraqua Eléctrico		<b>69</b>
Quadré Eléctrico		<b>50</b>
Relax Eléctrico		<b>54</b>
Sax Eléctrico		<b>55</b>
Sequenze Eléctrico		<b>69</b>
Soul_S Eléctrico	NEW	<b>49</b>
Soul_S Eléctrico Air	NEW	<b>50</b>
Step_E Eléctrico		<b>64</b>
Tesi Eléctrico		<b>55</b>
Vela Cromado Eléctrico		<b>56</b>
Vela Eléctrico		<b>51</b>
Xilo Eléctrico		<b>52</b>
Xilo Eléctrico Air		<b>53</b>


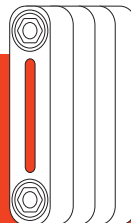
<b>RELAX</b>	P. 10
<b>PIANO</b>	P. 16
<b>ELLIPSIS</b>	P. 18
<b>SAX</b>	P. 20
<b>ARPA</b>	P. 22
<b>TESI</b>	P. 28
<b>RADIADORES TOALLEROS</b>	P. 33
<b>RADIADORES TOALLEROS INOX / CROMADOS</b>	P. 43
<b>TOALLEROS Y RADIADORES ELÉCTRICOS</b>	P. 48
<b>RADIADORES TOALLEROS CROMADOS ELÉCTRICOS</b>	P. 56
<b>RADIADORES DESIGN</b>	P. 59
<b>ACCESORIOS</b>	P. 70
<b>HANG UP</b>	P. 74
<b>RESISTENCIAS Y FUNCIONAMIENTO MIXTO</b>	P. 75
<b>CARTA DE COLORES</b>	P. 76

# NUESTRO MUNDO.

Desde 1963 somos líderes en Europa en radiadores decorativos y nuestro principal objetivo es innovar de manera continúa para ofrecer a nuestros clientes radiadores a medida de sus proyectos u hogares con formas, acabados y características diferentes.

**60** ANIVERSARY  
**Años de experiencia**

**+ 500.000**  
**Referencias de productos**




**+ 25.000.000**  
**de radiadores vendidos en Europa**

**ECO**   
**Diseño de producto responsable**

**+ 5.000.000**  
**de hogares se calientan con IRSAP**



**Tecnología única con IRSAP Now**



**La sostenibilidad y el ahorro energético** son dos temas que son cada vez más importantes para nosotros, tanto que innovamos continuamente nuestra producción y nuestra forma de pensar en nuestros productos.

Nos dirigimos a quienes, como nosotros, sienten el deseo de reducir su impacto medioambiental, para dejar un mundo mejor del que ellos encontraron.


Por eso, en IRSAP ofrecemos productos que funcionan con los más modernos generadores capaces de autorregularse para reducir el consumo y, en consecuencia, el impacto medioambiental.

Para IRSAP, en los pequeños gestos cotidianos se encuentra la semilla de un gran cambio.



# TRANSFORMA TU CASA EN UNA SMART HOME.

App IRSAP NOW



## Configuración

Gracias al asistente de instalación puedes configurar rápida y fácilmente todo el sistema creando tus propios ambientes, asociando los elementos de IRSAP NOW y definiendo la temperatura ideal en cada habitación.



## Planificación

Creas tus propios escenarios de confort y adáptalos a tu rutina. Programa fácilmente la temperatura en función de tus necesidades, semanal, diaria y horaria.



## Geolocalización

El sistema de geolocalización permite detectar cuando estás fuera de casa: puedes disfrutar de tus compromisos de última hora sin preocuparte por el consumo.



## Personalización

En cualquier momento puedes interrumpir su programación, aunque sea momentáneamente, y establecer una nueva temperatura para las habitaciones.



## Estadísticas


Gracias a los gráficos intuitivos puedes conocer toda la información sobre el uso del sistema para gestionar mejor su consumo. El indicador de ahorro Green Leaf te guía en la optimización de su sistema.



## Seguridad

IRSAP NOW ha pensado en la seguridad de los más pequeños de la casa. Gracias a la App se puede bloquear el teclado Smart y las válvulas termostáticas ante cualquier cambio manual, además, gracias a sus notificaciones, se sabe inmediatamente si hay anomalías en el sistema.

# EL RADIADOR ELÉCTRICO MÁS EVOLUCIONADO.



Los Radiadores eléctricos IRSAP representan la solución más avanzada para la gestión de la calefacción eléctrica. Gracias a los sensores y a un sistema de gestión electrónico, una vez descargada la App, será posible configurar el sistema simplemente acercando el smartphone al radiador.

Una vez realizada la primera configuración, será posible controlar y personalizar la calefacción directamente desde tu Smartphone ya sea a distancia o incluso a través de los asistentes de voz, como Google Home o Amazon Alexa.



**El sistema Smart Home para radiadores inteligentes está disponible para los modelos PIANO ELÉCTRICO, SAX ELÉCTRICO, POLYGON ELÉCTRICO, ORIGIN ELÉCTRICO y múltiples radiadores toalleros.**

# VEN A CONOCERNOS.

**Disponemos de 3 showrooms en Barcelona, Madrid y Bilbao** donde tanto particulares como profesionales nos pueden visitar y conocer de primera mano todos

nuestros productos y acabados facilitando encontrar la mejor solución a sus necesidades siempre con la **atención personalizada de nuestro equipo.**







## Showroom Barcelona

2000 m<sup>2</sup> de superficie  
300 m<sup>2</sup> de showroom  
Todos los modelos expuestos

Leonardo da Vinci, 4  
(P. I. Camí Raí)  
08850 Gavà, Barcelona  
T +34 936 334 700  
informacion@irsap.com

Solicitar cita previa





## Showroom Madrid

60 m<sup>2</sup> de superficie  
40 modelos expuestos

Bulevar Indalecio Prieto, 45  
Local 6B  
28032 Madrid  
T. +34 619 468 949  
[informacion@irsap.com](mailto:informacion@irsap.com)

[Solicitar cita previa](#)





## Showroom Bilbao

140 m<sup>2</sup> de superficie  
40 modelos expuestos

Ribera de Deusto, 20  
48014 Bilbao, Bizkaia  
T. +34 619 468 952  
informacion@irsap.com

[Solicitar cita previa](#)



**NOVEDAD 2023**

# **RELAX HYBRID: BIENVENIDO AL FUTURO.**

**Calienta, enfría y decora.**





**NACE RELAX HYBRID,  
el radiador ventilado  
de IRSAP, un híbrido  
innovador de diseño  
y tecnología.**

Desarrollado en colaboración con el estudio de diseño Beta Engineering, RELAX HYBRID está compuesto de una sección radiante y una sección ventilante. **Calienta, enfría y decora**, garantizando el máximo silencio en un espacio **muy reducido, sólo 107 mm.**

RELAX HYBRID está diseñado para funcionar con calderas y **bombas de calor**, combina la investigación de eficiencia energética con una geometría única. Las recientes innovaciones tecnológicas en calefacción y refrigeración, unidas en un diseño exclusivo y contemporáneo crean un sistema revolucionario **para cambiar el concepto de comfort.**



## Incluye

Plantilla de instalación.  
Sistema de fijación a pared con tornillos y tacos.  
Instrucciones de montaje, uso y mantenimiento.

## Acabados a elegir



ÁGAVE  
Cód. 9N



GRIS CLARO MATE  
Cód. 8N



GRIS MEDIO  
Cód. 4D



BLANCO MATE  
Cód. J8



SABLÉ  
Cód. Y4



NEGRO SATINADO  
Cód. 30



## Incluye

Plantilla de instalación.  
Sistema de fijación a pared con tornillos y tacos.  
Instrucciones de montaje, uso y mantenimiento.

## Acabados a elegir



ÁGAVE  
Cód. 9N



GRIS CLARO MATE  
Cód. 8N



GRIS MEDIO  
Cód. 4D



BLANCO MATE  
Cód. J8



SABLÉ  
Cód. Y4



NEGRO SATINADO  
Cód. 30

**+ Info**  
Tarifa General pág. 20

## RELAX POWER



### Incluye

Sistema hidráulico oculto.

### Accesorios

- Barras portatoallas.

### + Info

Tarifa General pág. 24

### Colores a elegir (pág. 76-77)

- Color Blanco Estándar.
- Serie Classic.
- Serie Especial.
- Otros colores RAL.
- Acero inox Satinado (AS).
- Acero inox Brillo (IS). (Efecto Espejo).

## RELAX OVER POWER



### Incluye

Sistema hidráulico oculto.

### Accesorios

- Barras portatoallas.

### + Info

Tarifa General pág. 28

### Colores a elegir (pág. 76-77)

- Color Blanco Estándar.
- Serie Classic.
- Serie Especial.
- Otros colores RAL.
- Acero inox Satinado (AS).
- Acero inox Brillo (IS). (Efecto Espejo).



# RELAX RENOVA



## Incluye

Sistema hidráulico oculto.

## Accesorios

- Barras portatoallas.

## Colores a elegir (pág. 76-77)

- Color Blanco Estándar.
- Serie Classic.
- Serie Especial.
- Otros colores RAL.

## + Info

Tarifa General pág. 32

## PIANO Vertical



FICHA  
TÉCNICA

### Accesorios (pág. 70-73)

- Kits válvulas bitubo y monotubo.
- Embellecedores y cubretubos.

### Colores a elegir (pág. 76-77)

- Color Blanco Estándar.
- Serie Classic.
- Serie Especial.
- Otros colores RAL.

### + Info

Tarifa General pág. 38

## PIANO 2 Vertical



FICHA  
TÉCNICA

### Accesorios (pág. 70-73)

- Kits válvulas bitubo y monotubo.
- Embellecedores y cubretubos.


### Colores a elegir (pág. 76-77)

- Color Blanco Estándar.
- Serie Classic.
- Serie Especial.
- Otros colores RAL.

### + Info

Tarifa General pág. 42

## PIANO Horizontal



### Accesorios (pág. 70-73)

- Kits válvulas bitubo y monotubo.
- Embellecedores y cubretubos.

### Colores a elegir (pág. 76-77)

- Color Blanco Estándar.
- Serie Classic.
- Serie Especial.
- Otros colores RAL.

### + Info

Tarifa General pág. 46

## PIANO 2 Horizontal



### Accesorios (pág. 70-73)

- Kits válvulas bitubo y monotubo.
- Embellecedores y cubretubos.

### Colores a elegir (pág. 76-77)

- Color Blanco Estándar.
- Serie Classic.
- Serie Especial.
- Otros colores RAL.

### + Info

Tarifa General pág. 50

## ELLIPSIS\_V



FICHA  
TÉCNICA

### Accesorios (pág. 70-74)

- Kits válvulas bitubo y monotubo.
- Embellecedores y cubretubos.
- Hang Up.

### Colores a elegir (pág. 76-77)

- Color Blanco Estándar.
- Serie Classic.
- Serie Especial.
- Otros colores RAL.

**+ Info**  
Tarifa General pág. 56

## ELLIPSIS\_V 2



FICHA  
TÉCNICA

### Accesorios (pág. 70-74)

- Kits válvulas bitubo y monotubo.
- Embellecedores y cubretubos.
- Hang Up.

### Colores a elegir (pág. 76-77)

- Color Blanco Estándar.
- Serie Classic.
- Serie Especial.
- Otros colores RAL.

**+ Info**  
Tarifa General pág. 60

## ELLIPSIS\_H



### Accesorios (pág. 70-74)

- Kits válvulas bitubo y monotubo.
- Embellecedores y cubretubos.
- Hang Up.


### Colores a elegir (pág. 76-77)

- Color Blanco Estándar.
- Serie Classic.
- Serie Especial.
- Otros colores RAL.

### + Info

Tarifa General pág. 64

## ELLIPSIS\_H 2



### Accesorios (pág. 70-74)

- Kits válvulas bitubo y monotubo.
- Embellecedores y cubretubos.
- Hang Up.

### Colores a elegir (pág. 76-77)

- Color Blanco Estándar.
- Serie Classic.
- Serie Especial.
- Otros colores RAL.

### + Info

Tarifa General pág. 68

## SAX Vertical



FICHA  
TÉCNICA

### Accesorios (pág. 70-74)

- Kits válvulas bitubo y monotubo.
- Embellecedores y cubretubos.
- Hang Up.

### Colores a elegir (pág. 76-77)

- Color Blanco Estándar.
- Serie Classic.
- Serie Especial.
- Otros colores RAL.

### + Info

Tarifa General pág. 74

## SAX 2 Vertical



FICHA  
TÉCNICA

### Accesorios (pág. 70-74)

- Kits válvulas bitubo y monotubo.
- Embellecedores y cubretubos.
- Hang Up.

### Colores a elegir (pág. 76-77)

- Color Blanco Estándar.
- Serie Classic.
- Serie Especial.
- Otros colores RAL.

### + Info

Tarifa General pág. 78

## SAX Horizontal



### Accesorios (pág. 70-74)

- Kits válvulas bitubo y monotubo.
- Embellecedores y cubretubos.
- Hang Up.

### Colores a elegir (pág. 76-77)

- Color Blanco Estándar.
- Serie Classic.
- Serie Especial.
- Otros colores RAL.

### + Info

Tarifa General pág. 82

## SAX 2 Horizontal



### Accesorios (pág. 70-74)

- Kits válvulas bitubo y monotubo.
- Embellecedores y cubretubos.
- Hang Up.

### Colores a elegir (pág. 76-77)

- Color Blanco Estándar.
- Serie Classic.
- Serie Especial.
- Otros colores RAL.

### + Info

Tarifa General pág. 86

## ARPA 12 Vertical



FICHA  
TÉCNICA

### Accesorios (pág. 70-73)

- Kits válvulas bitubo.
- Embellecedores y cubretubos.

### Colores a elegir (pág. 76-77)

- Color Blanco Estándar.
- Serie Classic.
- Serie Especial.
- Otros colores RAL.

**+ Info**  
Tarifa General pág. 92

## ARPA 12\_2 Vertical



FICHA  
TÉCNICA

### Accesorios (pág. 70-73)

- Kits válvulas bitubo.
- Embellecedores y cubretubos.


### Colores a elegir (pág. 76-77)

- Color Blanco Estándar.
- Serie Classic.
- Serie Especial.
- Otros colores RAL.

**+ Info**  
Tarifa General pág. 96



## ARPA 12 Horizontal



FICHA  
TÉCNICA

### Accesorios (pág. 70-73)

- Kits válvulas bitubo.
- Embellecedores y cubretubos.

### Colores a elegir (pág. 76-77)

- Color Blanco Estándar.
- Serie Classic.
- Serie Especial.
- Otros colores RAL.

### + Info

Tarifa General pág. 100

## ARPA 12\_2 Horizontal



FICHA  
TÉCNICA

### Accesorios (pág. 70-73)

- Kits válvulas bitubo.
- Embellecedores y cubretubos.

### Colores a elegir (pág. 76-77)

- Color Blanco Estándar.
- Serie Classic.
- Serie Especial.
- Otros colores RAL.

### + Info

Tarifa General pág. 104

## ARPA 18 Vertical



### Accesorios (pág. 70-74)

- Kits válvulas bitubo y monotubo.
- Embellecedores y cubretubos.
- Hang Up.

### Colores a elegir (pág. 76-77)

- Color Blanco Estándar.
- Serie Classic.
- Serie Especial.
- Otros colores RAL.

**+ Info**  
Tarifa General pág. 108

## ARPA 18\_2 Vertical



### Accesorios (pág. 70-74)


- Kits válvulas bitubo y monotubo.
- Embellecedores y cubretubos.
- Hang Up.

### Colores a elegir (pág. 76-77)

- Color Blanco Estándar.
- Serie Classic.
- Serie Especial.
- Otros colores RAL.

**+ Info**  
Tarifa General pág. 112

## ARPA 18 Horizontal



### Accesorios (pág. 70-74)

- Kits válvulas bitubo y monotubo.
- Embellecedores y cubretubos.
- Hang Up.

### Colores a elegir (pág. 76-77)

- Color Blanco Estándar.
- Serie Classic.
- Serie Especial.
- Otros colores RAL.

### + Info

Tarifa General pág. 116

## ARPA 18\_2 Horizontal



### Accesorios (pág. 70-74)

- Kits válvulas bitubo y monotubo.
- Embellecedores y cubretubos.
- Hang Up.

### Colores a elegir (pág. 76-77)

- Color Blanco Estándar.
- Serie Classic.
- Serie Especial.
- Otros colores RAL.

### + Info

Tarifa General pág. 120

## ARPA 23 Vertical



FICHA  
TÉCNICA

### Accesorios (pág. 70-74)

- Kits válvulas bitubo y monotubo.
- Embellecedores y cubretubos.
- Hang Up.

### Colores a elegir (pág. 76-77)

- Color Blanco Estándar.
- Serie Classic.
- Serie Especial.
- Otros colores RAL.

### + Info

Tarifa General pág. 124

## ARPA 23\_2 Vertical



FICHA  
TÉCNICA

### Accesorios (pág. 70-74)

- Kits válvulas bitubo y monotubo.
- Embellecedores y cubretubos.
- Hang Up.

### Colores a elegir (pág. 76-77)

- Color Blanco Estándar.
- Serie Classic.
- Serie Especial.
- Otros colores RAL.

### + Info

Tarifa General pág. 128

## ARPA 23 Horizontal



### Accesorios (pág. 70-74)

- Kits válvulas bitubo y monotubo.
- Embellecedores y cubretubos.
- Hang Up.


### Colores a elegir (pág. 76-77)

- Color Blanco Estándar.
- Serie Classic.
- Serie Especial.
- Otros colores RAL.

### + Info

Tarifa General pág. 132

## ARPA 23\_2 Horizontal



### Accesorios (pág. 70-74)

- Kits válvulas bitubo y monotubo.
- Embellecedores y cubretubos.
- Hang Up.

### Colores a elegir (pág. 76-77)

- Color Blanco Estándar.
- Serie Classic.
- Serie Especial.
- Otros colores RAL.

### + Info

Tarifa General pág. 136

## TESI 2 Columnas



### Accesorios (pág. 70-74)

- Kits válvulas bitubo y monotubo.
- Embellecedores y cubretubos.
- Hang Up.

### Colores a elegir (pág. 76-77)

- Color Blanco Estándar.
- Serie Classic.
- Serie Especial.
- Otros colores RAL.

### + Info

Tarifa General pág. 142

## TESI 3 Columnas



### Accesorios (pág. 70-74)

- Kits válvulas bitubo y monotubo.
- Embellecedores y cubretubos.
- Hang Up.

### Colores a elegir (pág. 76-77)

- Color Blanco Estándar.
- Serie Classic.
- Serie Especial.
- Otros colores RAL.

### + Info

Tarifa General pág. 148

## TESI 4 Columnas



FICHA  
TÉCNICA

### Accesorios (pág. 70-74)

- Kits válvulas bitubo y monotubo.
- Embellecedores y cubretubos.
- Hang Up.

### Colores a elegir (pág. 76-77)

- Color Blanco Estándar.
- Serie Classic.
- Serie Especial.
- Otros colores RAL.

### + Info

Tarifa General pág. 154

## TESI 5 Columnas



FICHA  
TÉCNICA

### Accesorios (pág. 70-74)

- Kits válvulas bitubo y monotubo.
- Embellecedores y cubretubos.
- Hang Up.

### Colores a elegir (pág. 76-77)

- Color Blanco Estándar.
- Serie Classic.
- Serie Especial.
- Otros colores RAL.

### + Info

Tarifa General pág. 160

## TESI 6 Columnas



FICHA  
TÉCNICA

### Accesorios (pág. 70-74)

- Kits válvulas bitubo y monotubo.
- Embellecedores y cubretubos.
- Hang Up.

### Colores a elegir (pág. 76-77)

- Color Blanco Estándar.
- Serie Classic.
- Serie Especial.
- Otros colores RAL.

**+ Info**  
Tarifa General pág. 166

## RUNNER



FICHA  
TÉCNICA

### Accesorios (pág. 70-74)

- Kits válvulas bitubo y monotubo.
- Embellecedores y cubretubos.
- Hang Up.

### Colores a elegir (pág. 76-77)

- Color Blanco Estándar.
- Serie Classic.
- Serie Especial.
- Otros colores RAL.

**+ Info**  
Tarifa General pág. 192



## MEMORY



FICHA  
TÉCNICA

### Accesorios (pág. 70-73)

- Kits válvulas bitubo y monotubo.
- Embellecedores y cubretubos.

### Colores a elegir (pág. 76-77)

- Color Blanco Estándar.
- Serie Classic.
- Serie Especial.
- Otros colores RAL.

### + Info

Tarifa General pág. 196

## JOIN



FICHA  
TÉCNICA

### Accesorios (pág. 70-74)

- Kits válvulas bitubo y monotubo.
- Embellecedores y cubretubos.
- Hang Up.

### Colores a elegir (pág. 76-77)

- Color Blanco Estándar.
- Serie Classic.
- Serie Especial.
- Otros colores RAL.

### + Info

Tarifa General pág. 200



Disponible en:

2|3|4|5|6

Columnas

250

Colores

El radiador TESI de IRSAP se fabrica en cualquier entre eje. Esto permite sustituir radiadores ya existentes, sin tener que modificar la distancia (entre eje) de las tomas, evitando hacer obras.

Para sustitución de radiadores en aluminio utilizar TESI con entre eje 350, 500, 600, 700 y 800 mm. Para sustitución de radiadores de chapa utilizar TESI con entre eje 350, 500, 650 y 800 mm. Para sustitución de radiadores en hierro fundido utilizar TESI con entre eje 350, 500, 620, 650, 800 y 820 mm.

### **Radiadores de aluminio**

Normalmente los radiadores de aluminio tienen entre eje de 350, 500, 600, 700, 800 mm. IRSAP realiza los radiadores TESI en modelo 415 (entre eje 350 mm), 565 (entre eje 500 mm), 665 (entre eje 600 mm), 765 (entre eje 700 mm) y 865 (entre eje 800 mm). De esta manera, se puede sustituir un radiador de aluminio sin necesidad de obra.

### **Radiadores de chapa**

Los radiadores de chapa, tienen entre eje de 350, 500, 650 y 800 mm. IRSAP realiza los radiadores TESI en modelo 415 (entre eje 350 mm), 565 (entre eje 500 mm), 715 (entre eje 650 mm) y 865 (entre eje 800 mm). De esta manera, se puede sustituir un radiador de chapa sin necesidad de obra.

### **Radiadores de hierro fundido**

Normalmente los radiadores de hierro fundido tienen entre eje de 350, 500, 620, 650, 800 y 820 mm. IRSAP realiza los radiadores TESI en modelo 415 (entre eje 350 mm), 565 (entre eje 500 mm), 685 (entre eje 620 mm), 715 (entre eje 650 mm), 865 (entre eje 800 mm) y 885 (entre eje 820 mm). De esta manera, se puede sustituir un radiador de hierro fundido sin necesidad de obra.

Accesorios y colores ver TESI 2 | 3 | 4 | 5 y 6 columnas.

**+ Info**  
Tarifa General pág. 172



FICHA  
TÉCNICA

### Accesorios (pág. 70-75)

- Kits válvulas bitubo y monotubo.
- Cubretubos.
- Resistencias eléctricas.
- Hang Up.

### Colores a elegir (pág. 76-77)

- Color Blanco Estándar.
- Serie Classic.
- Serie Especial.
- Otros colores RAL.

### + Info

Tarifa General pág. 206



FICHA  
TÉCNICA

### Accesorios (pág. 70-75)

- Kits válvulas bitubo y monotubo.
- Cubretubos.
- Resistencias eléctricas.
- Hang Up.

### Colores a elegir (pág. 76-77)

- Color Blanco Estándar.
- Serie Classic.
- Serie Especial.
- Otros colores RAL.

### + Info

Tarifa General pág. 210



FICHA  
TÉCNICA

### Accesorios (pág. 70-73 y 75)

- Kits válvulas bitubo y monotubo.
- Cubretubos.
- Resistencias eléctricas.

### Colores a elegir (pág. 76-77)

- Color Blanco Estándar.
- Serie Classic.
- Serie Especial.
- Otros colores RAL.

### + Info

Tarifa General pág. 214



FICHA  
TÉCNICA

### Accesorios (pág. 70-73 y 75)

- Kits válvulas bitubo y monotubo.
- Cubretubos.
- Resistencias eléctricas.

### Colores a elegir (pág. 76-77)

- Color Blanco Estándar.
- Serie Classic.
- Serie Especial.
- Otros colores RAL.

### + Info

Tarifa General pág. 218

## QUADRÉ



FICHA  
TECNICA

### Accesorios (pág. 70-75)

- Kits válvulas bitubo y monotubo.
- Embellecedores y cubretubos.
- Resistencias eléctricas.
- Hang Up.

### Colores a elegir (pág. 76-77)

- Color Blanco Estándar.
- Serie Classic.
- Serie Especial.
- Otros colores RAL.

### + Info

Tarifa General pág. 222

## NOVO



FICHA  
TECNICA

### Accesorios (pág. 70-75)

- Kits válvulas bitubo y monotubo.
- Embellecedores y cubretubos.
- Resistencias eléctricas.
- Hang Up.

### Colores a elegir (pág. 76-77)

- Color Blanco Estándar.
- Serie Classic.
- Serie Especial.
- Acabado Cromado.
- Otros colores RAL.

### + Info

Tarifa General pág. 226

## NOVO CULT



### Accesorios (pág. 70-75)

- Kits válvulas bitubo y monotubo.
- Embellecedores y cubretubos.
- Resistencias eléctricas.
- Hang Up.

### Colores a elegir (pág. 76-77)

- Color Blanco Estándar.
- Serie Classic.
- Serie Especial.
- Acabado Cromado.
- Otros colores RAL.

**+ Info**  
Tarifa General pág. 230

## PAREO



### Accesorios (pág. 70-75)

- Kits válvulas bitubo y monotubo.
- Embellecedores y cubretubos.
- Resistencias eléctricas.
- Hang Up.

### Colores a elegir (pág. 76-77)

- Color Blanco Estándar.
- Serie Classic.
- Serie Especial.
- Otros colores RAL.

**+ Info**  
Tarifa General pág. 234

## VELA



### Accesorios (pág. 70-75)

- Kits válvulas bitubo y monotubo.
- Embellecedores y cubretubos.
- Resistencias eléctricas.
- Hang Up.

### Colores a elegir (pág. 76-77)

- Color Blanco Estándar.
- Serie Classic.
- Serie Especial.
- Acabado Cromado.
- Otros colores RAL.

### + Info

Tarifa General pág. 238

## ELLIPSIS\_B



### Accesorios (pág. 70-75)

- Kits válvulas bitubo y monotubo.
- Embellecedores y cubretubos.
- Resistencias eléctricas.

### Colores a elegir (pág. 76-77)

- Color Blanco Estándar.
- Serie Classic.
- Serie Especial.
- Otros colores RAL.

### + Info

Tarifa General pág. 242

## FLAUTO



FICHA  
TÉCNICA

### Accesorios (pág. 70-75)

- Kits válvulas bitubo y monotubo.
- Embellecedores y cubretubos.
- Resistencias eléctricas.
- Hang Up.

### Colores a elegir (pág. 76-77)

- Color Blanco Estándar.
- Serie Classic.
- Serie Especial.
- Acabado Cromado.
- Otros colores RAL.

### + Info

Tarifa General pág. 246

## FLAUTO 2



FICHA  
TÉCNICA

### Accesorios (pág. 70-75)

- Kits válvulas bitubo y monotubo.
- Embellecedores y cubretubos.
- Resistencias eléctricas.
- Hang Up.

### Colores a elegir (pág. 76-77)

- Color Blanco Estándar.
- Serie Classic.
- Serie Especial.
- Otros colores RAL.

### + Info

Tarifa General pág. 250



## PAGE



FICHA  
TÉCNICA

### Accesorios (pág. 70-75)

- Kits válvulas bitubo.
- Embellecedores y cubretubos.

### Colores a elegir (pág. 76-77)

- Color Blanco Estándar.
- Serie Especial.

### + Info

Tarifa General pág. 254

## XILO



FICHA  
TÉCNICA

### Accesorios (pág. 70-73 y 75)

- Kits válvulas bitubo y monotubo.
- Embellecedores y cubretubos.
- Resistencias eléctricas.

### Colores a elegir (pág. 76-77)

- Color Blanco Estándar.
- Serie Classic.
- Serie Especial.
- Otros colores RAL.

### + Info

Tarifa General pág. 258

## XILO 2



FICHA  
TÉCNICA

### Accesorios (pág. 70-73 y 75)

- Kits válvulas bitubo y monotubo.
- Embellecedores y cubretubos.
- Resistencias eléctricas.

### Colores a elegir (pág. 76-77)

- Color Blanco Estándar.
- Serie Classic.
- Serie Especial.
- Otros colores RAL.

### + Info

Tarifa General pág. 262

## NET



FICHA  
TÉCNICA

### Accesorios (pág. 70-75)

- Kits válvulas bitubo y monotubo.
- Embellecedores y cubretubos.
- Resistencias eléctricas.
- Hang Up.

### Colores a elegir (pág. 76-77)

- Color Blanco Estándar.
- Serie Classic.
- Serie Especial.
- Otros colores RAL.

### + Info

Tarifa General pág. 266

## GET UP



FICHA  
TÉCNICA

### Accesorios (pág. 70-73)

- Kits válvulas bitubo diseño.
- Cubretubos.

### Colores a elegir (pág. 76-77)

- Color Blanco Estándar.
- Serie Classic.
- Serie Especial.
- Otros colores RAL.

### + Info

Tarifa General pág. 270

## RIGO



FICHA  
TÉCNICA

### Accesorios (pág. 70-75)

- Kits válvulas bitubo y monotubo.
- Embellecedores y cubretubos.
- Resistencias eléctricas.
- Hang Up.

### Colores a elegir (pág. 76-77)

- Color Blanco Estándar.
- Serie Classic.
- Serie Especial.
- Otros colores RAL.

### + Info

Tarifa General pág. 274

# NOVO RENOVACIÓN



## Accesorios (pág. 70, 72-75)

- Kits válvulas bitubo.
- Embellecedores y cubretubos.
- Resistencias eléctricas.
- Hang Up.

## Colores a elegir (pág. 76-77)

- Color Blanco Estándar.
- Serie Classic.
- Serie Especial.
- Otros colores RAL.

## + Info


Tarifa General pág. 278



### Accesorios (pág. 70-73)

- Kits válvulas bitubo y monotubo.
- Embellecedores y cubretubos.
- Resistencias eléctricas.

### Acabados a elegir



INOX  
SATINADO  
Cód. AS



INOX BRILLO  
(Efecto espejo)  
Cód. IS

### + Info

Tarifa General pág. 284



### Incluye

Válvulas bitubo.  
Cubretubos.

### Acabado a elegir

- Acero Inoxidable Satinado.

### Accesorios (pág. 75)

- Resistencias eléctricas.
- Válvula monotubo.

### + Info

Tarifa General pág. 288

# BELLA

ACERO  
INOXIDABLE




FICHA  
TÉCNICA

## Incluye

Válvulas bitubo.  
Cubretubos.

## Acabados a elegir



BLANCO  
CROMADO  
Cód. 01



CROMADO  
Cód. 50



NÍQUEL  
SATINADO  
Cód. 6E



BRONCE  
CEPILLADO  
Cód. 54



COBRE  
CEPILLADO  
Cód. 5F

## + Info

Tarifa General pág. 292

# MINUETTE



FICHA  
TÉCNICA

## Incluye

Válvulas bitubo.  
Cubretubos.

## Acabados a elegir



CROMADO  
Cód. 50



BRONCE  
CEPILLADO  
Cód. 54



ORO  
Cód. 52



COBRE  
CEPILLADO  
Cód. 5F



NÍQUEL  
SATINADO  
Cód. 6E

## + Info

Tarifa General pág. 296

## TOLÉ



FICHA  
TÉCNICA

### Incluye

Válvulas bitubo o monotubo.  
Cubretubos.

### Acabado a elegir

- Cromado.

### + Info

Tarifa General pág. 300

## NOVO CROMADO



FICHA  
TÉCNICA

### Accesorios (pág. 70-75)

- Kits válvulas bitubo y monotubo.
- Embellecedores y cubretubos.
- Resistencias eléctricas.
- Hang Up.

### Acabado a elegir

- Cromado.

### + Info

Tarifa General pág. 304

## NOVO CULT CROMADO



FICHA  
TÉCNICA

### Accesorios (pág. 70-75)

- Kits válvulas bitubo y monotubo.
- Embellecedores y cubretubos.
- Resistencias eléctricas.
- Hang Up.

### Acabado a elegir

- Cromado.

### + Info

Tarifa General pág. 308

## VELA CROMADO



FICHA  
TÉCNICA

### Accesorios (pág. 70-75)

- Kits válvulas bitubo y monotubo.
- Embellecedores y cubretubos.
- Resistencias eléctricas.
- Hang Up.

### Acabado a elegir

- Cromado.

### + Info

Tarifa General pág. 312



## FLAUTO CROMADO



### Accesorios (pág. 70-75)

- Kits válvulas bitubo y monotubo.
- Embellecedores y cubretubos.
- Resistencias eléctricas.
- Hang Up.

### Acabado a elegir

- Cromado.

### + Info

Tarifa General pág. 316



FICHA  
TÉCNICA

### Incluye

Resistencia eléctrica con control electrónico o control WiFi.

### Accesorios (pág. 74)

- Hang Up.

### + Info

Tarifa General pág. 332



FICHA  
TÉCNICA

### Incluye

Resistencia eléctrica con control electrónico o control WiFi.

### Accesorios (pág. 74)

- Hang Up.

### + Info

Tarifa General pág. 336

## KALIMBA ELÉCTRICO



### Incluye

Resistencia eléctrica con control electrónico o control WiFi.

### Colores a elegir (pág. 76-77)


- Color Blanco Estándar.
- Serie Classic.
- Serie Especial.
- Otros colores RAL.

### + Info

Tarifa General pág. 340

## SOUL\_S ELÉCTRICO

NEW



### Incluye

Resistencia eléctrica con control electrónico o control WiFi.

### Colores a elegir (pág. 76-77)

- Color Blanco Estándar.
- Serie Classic.
- Serie Especial.
- Otros colores RAL.

### + Info

Tarifa General pág. 344

**Incluye**

Resistencia instalada.  
Cable de 1200 mm y enchufe schuko termosellado.  
Soportes a pared en el mismo color del radiador.

**Colores a elegir** (pág. 76-77)

- Color Blanco Estándar.
- Serie Classic.
- Serie Especial.
- Otros colores RAL.

**+ Info**

Tarifa General pág. 348

**Incluye**

Resistencia eléctrica con control electrónico o control WiFi.

**Accesorios** (pág. 74)

- Hang Up.

**Colores a elegir** (pág. 76-77)

- Color Blanco Estándar.
- Serie Classic.
- Serie Especial.
- Otros colores RAL.

**+ Info**

Tarifa General pág. 352

## NOVO ELÉCTRICO



### Incluye

Resistencia eléctrica con control electrónico o control WiFi.

### Accesorios (pág. 74)

- Hang Up.

### Colores a elegir (pág. 76-77)

- Color Blanco Estándar.
- Serie Classic.
- Serie Especial.
- Acabado Cromado.
- Otros colores RAL.

### + Info

Tarifa General pág. 356

## VELA ELÉCTRICO



### Incluye

Resistencia eléctrica con control electrónico o control WiFi.

### Accesorios (pág. 74)

- Hang Up.

### Colores a elegir (pág. 76-77)

- Color Blanco Estándar.
- Serie Classic.
- Serie Especial.
- Acabado Cromado.
- Otros colores RAL.

### + Info

Tarifa General pág. 360

## FLAUTO ELÉCTRICO



### Incluye

Resistencia eléctrica con control electrónico o control WiFi.

### Accesorios (pág. 74)

- Hang Up.

### Colores a elegir (pág. 76-77)

- Color Blanco Estándar.
- Serie Classic.
- Serie Especial.
- Acabado Cromado.
- Otros colores RAL.

### + Info

Tarifa General pág. 364

## XILO ELÉCTRICO



### Incluye

Resistencia eléctrica con control electrónico o control WiFi.

### Colores a elegir (pág. 76-77)

- Color Blanco Estándar.
- Serie Classic.
- Serie Especial.
- Otros colores RAL.

### + Info

Tarifa General pág. 368

## XILO ELÉCTRICO AIR



### Incluye

Booster de 1.000W.  
Resistencia eléctrica Wireless.

### Colores a elegir (pág. 76-77)

- Color Blanco Estándar.
- Serie Classic.
- Serie Especial.
- Otros colores RAL.

### + Info

Tarifa General pág. 372

## NET ELÉCTRICO



### Incluye

Resistencia eléctrica Wireless.

### Accesorios (pág. 74)

- Hang Up.

### Colores a elegir (pág. 76-77)

- Color Blanco Estándar.
- Serie Classic.
- Serie Especial.
- Otros colores RAL.

### + Info

Tarifa General pág. 376

## RELAX ELÉCTRICO



FICHA  
TÉCNICA

### Accesorios

- Barra portatoallas.

### Colores a elegir (pág. 76-77)

- Color Blanco Estándar.
- Serie Classic.
- Serie Especial.
- Otros colores RAL.

### + Info

Tarifa General pág. 380

## PIANO ELÉCTRICO



FICHA  
TÉCNICA

### Accesorios

- Opción LED.

### Colores a elegir (pág. 76-77)

- Color Blanco Estándar.
- Serie Classic.
- Serie Especial.
- Otros colores RAL.

### + Info

Tarifa General pág. 384



## SAX ELÉCTRICO



FICHA  
TÉCNICA

### Accesorios (pág. 74)

- Hang Up.
- Opción LED.

### Colores a elegir (pág. 76-77)

- Color Blanco Estándar.
- Serie Classic.
- Serie Especial.
- Otros colores RAL.

### + Info

Tarifa General pág. 388

## TESI ELÉCTRICO



FICHA  
TÉCNICA

### Accesorios (pág. 74)

- Hang Up.

### Colores a elegir (pág. 76-77)

- Color Blanco Estándar.
- Serie Classic.
- Serie Especial.
- Otros colores RAL.

### + Info

Tarifa General pág. 392

## NOVO CROMADO ELÉCTRICO



FICHA  
TÉCNICA

### Incluye

Resistencia eléctrica con control electrónico o control WiFi.

### Accesorios (pág. 74)

- Hang Up.

### + Info

Tarifa General pág. 398

## VELA CROMADO ELÉCTRICO



FICHA  
TÉCNICA

### Incluye

Resistencia eléctrica con control electrónico o control WiFi.


### Accesorios (pág. 74)

- Hang Up.

### + Info

Tarifa General pág. 402

## FLAUTO CROMADO ELÉCTRICO



### Incluye

Resistencia eléctrica con control electrónico o control WiFi.

### Accesorios (pág. 74)

- Hang Up.

### + Info

Tarifa General pág. 406

### Acabado a elegir

- Cromado.

## BELLA ELÉCTRICO



### Incluye

Resistencia eléctrica ON/OFF.

### Acabados a elegir

BLANCO  
CROMADO  
Cód. 01

CROMADO  
Cód. 50

NÍQUEL  
SATINADO  
Cód. 6E

BRONCE  
CEPILLADO  
Cód. 54

COBRE  
CEPILLADO  
Cód. 5F

### + Info

Tarifa General pág. 410

# MINUETTE ELÉCTRICO



## Incluye

Resistencia eléctrica  
ON/OFF.

## Acabados a elegir



CROMADO  
Cód. 50



BRONCE  
CEPILLADO  
Cód. 54



ORO  
Cód. 52



COBRE  
CEPILLADO  
Cód. 5F



NÍQUEL  
SATINADO  
Cód. 6E

**+ Info**  
Tarifa General pág. 414

# FACE\_AIR



FICHA  
TÉCNICA



## Incluye

Sistema hidráulico oculto.  
Cabezal NOW integrado.  
Ventiladores Brushless  
preinstalados.

## Colores a elegir (pág. 76-77)

- Color Blanco Estándar.
- Serie Classic.
- Serie Especial.
- Acabados Face.

## Acabados a elegir

### PANEL



ACERO INOX.  
AZUL  
SATINADO  
Cód. 1G

### MARCO



DEEP  
BLUE  
Cód. 2F

### PANEL



ACERO INOX.  
NEGRO DOTS  
Cód. 2G

### MARCO



NEGRO  
Cód. 10

### PANEL



ACERO INOX.  
NEGRO  
SATINADO  
Cód. 3G

### MARCO



NEGRO  
Cód. 10

### PANEL



ACERO INOX.  
GLOSSY  
LINEN  
Cód. 4G

### MARCO



BLANCO  
ESTÁNDAR  
Cód. 01

+ Info

Tarifa General pág. 420

# FACE ZERO\_AIR



## Incluye

Sistema hidráulico oculto.  
Cabezal NOW integrado.  
Ventiladores Brushless  
preinstalados.

## Colores a elegir (pág. 76-77)

- Color Blanco Estándar.
- Serie Classic.
- Serie Especial.
- Acabados Face.

## Acabados a elegir

### PANEL



ACERO INOX.  
AZUL  
SATINADO  
Cód. 1G

### MARCO



DEEP  
BLUE  
Cód. 2F

### PANEL



ACERO INOX.  
NEGRO DOTS  
Cód. 2G

### MARCO



NEGRO  
Cód. 10

### PANEL



ACERO INOX.  
NEGRO  
SATINADO  
Cód. 3G

### MARCO



NEGRO  
Cód. 10

### PANEL



ACERO INOX.  
GLOSSY  
LINEN  
Cód. 4G

### MARCO



BLANCO  
ESTÁNDAR  
Cód. 01

**+ Info**  
Tarifa General pág. 424


# STEP\_V Vertical



## Incluye

Válvulas bitubo.

## Colores a elegir (pág. 76-77)



CUARZO 1  
Cód. 1C




SABLÉ  
Cód. Y4



CUARZO 2  
Cód. 2C



SUNSTONE  
Cód. 2D



MARRÓN  
TABACO  
Cód. 1B



GRIS MEDIO  
Cód. 4D



GRIS PERLA  
Cód. L6



BLANCO  
PERLA  
Cód. 16




ROJO FUEGO  
Cód. 7D




AZURITA 3  
Cód. 6C



NEGRO  
GRAFITO  
Cód. 18



NEGRO  
SATINADO  
Cód. 30



GRIS  
PIQUETEADO  
Cód. 32

## Acabado a elegir



CROMADO  
Cód. 50

## + Info

Tarifa General pág. 428


# STEP\_H Horizontal



## Incluye

Válvulas bitubo.


## Colores a elegir (pág. 76-77)



CUARZO 1  
Cód. 1C




SABLÉ  
Cód. Y4



CUARZO 2  
Cód. 2C



SUNSTONE  
Cód. 2D



MARRÓN  
TABACO  
Cód. 1B



GRIS MEDIO  
Cód. 4D



GRIS PERLA  
Cód. L6



BLANCO  
PERLA  
Cód. 16



ROJO FUEGO  
Cód. 7D




AZURITA 3  
Cód. 6C



NEGRO  
GRAFITO  
Cód. 18



NEGRO  
SATINADO  
Cód. 30



GRIS  
PIQUETEADO  
Cód. 32

## Acabado a elegir



CROMADO  
Cód. 50

**+ Info**  
Tarifa General pág. 432



## STEP\_B Toallero



### Incluye

Válvulas bitubo.


### Colores a elegir (pág. 76-77)



CUARZO 1  
Cód. 1C




SABLÉ  
Cód. Y4



CUARZO 2  
Cód. 2C



SUNSTONE  
Cód. 2D



MARRÓN  
TABACO  
Cód. 1B



GRIS MEDIO  
Cód. 4D



GRIS PERLA  
Cód. L6



BLANCO  
PERLA  
Cód. 16




ROJO FUEGO  
Cód. 7D




AZURITA 3  
Cód. 6C



NEGRO  
GRAFITO  
Cód. 18



NEGRO  
SATINADO  
Cód. 30



GRIS  
PIQUETEADO  
Cód. 32

### Acabado a elegir




CROMADO  
Cód. 50

### + Info

Tarifa General pág. 436

# STEP\_E ELÉCTRICO



FICHA  
TECNICA

## Incluye

Resistencia eléctrica ya pre-instalada.  
Incluye regulador "push&round" en el elemento inferior.


## Colores a elegir (pág. 76-77)



CUARZO 1  
Cód. 1C




SABLÉ  
Cód. Y4



CUARZO 2  
Cód. 2C



SUNSTONE  
Cód. 2D



MARRÓN  
TABACO  
Cód. 1B



GRIS MEDIO  
Cód. 4D



GRIS PERLA  
Cód. L6



BLANCO  
PERLA  
Cód. 16



ROJO FUEGO  
Cód. 7D




AZURITA 3  
Cód. 6C



NEGRO  
GRAFITO  
Cód. 18



NEGRO  
SATINADO  
Cód. 30



GRIS  
PIQUETEADO  
Cód. 32


## Acabado a elegir



CROMADO  
Cód. 50

+ Info  
Tarifa General pág. 440

# ORIMONO / ORIMONO ELÉCTRICO



## VERSIÓN AGUA

### Incluye

Sistema hidráulico oculto.

## VERSIÓN ELÉCTRICA

### Incluye

Resistencia eléctrica Wireless.

### Colores a elegir



**PANEL**  
AZUL  
PETRÓLEO  
**Cód. 8M**

**MARCO**  
GRIS  
ANTRACITA  
MATE  
**Cód. 6V**



**PANEL**  
CENIZA  
**Cód. 7M**

**MARCO**  
GRIS  
ANTRACITA  
MATE  
**Cód. 6V**



**PANEL**  
TEJA  
**Cód. 2N**

**MARCO**  
BLANCO  
ESTÁNDAR  
**Cód. 01**



**PANEL**  
SALVIA  
**Cód. 9M**

**MARCO**  
BLANCO  
ESTÁNDAR  
**Cód. 01**



**PANEL**  
AZAFRÁN  
**Cód. 1N**

**MARCO**  
BLANCO  
ESTÁNDAR  
**Cód. 01**

### + Info

Tarifa General pág. 444/446

# POLYGON ELÉCTRICO Vertical



## Incluye

Resistencia eléctrica WiFi.  
Sistema de iluminación LED multicolor.

## Acabados a elegir

BLANCO OPACO  
Cód. J8 (A)



GRIS CLARO MATE  
Cód. 8N (B)

BLANCO PERLA  
Cód. 16 (A)



QUARZO 2  
Cód. 2C (B)

GRIS CLARO MATE  
Cód. 8N (A)




ÁGAVE  
Cód. 9N (B)

SABLÉ  
Cód. Y4 (A)

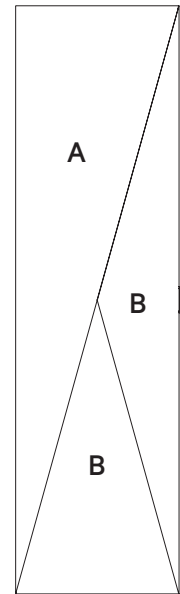


ÁGAVE  
Cód. 9N (B)

NEGRO SATINADO  
Cód. 30 (A)



GRIS MEDIO  
Cód. 4D (B)



+ Info  
Tarifa General pág. 452

# POLYGON ELÉCTRICO Horizontal



## Incluye

Resistencia eléctrica WiFi.  
Sistema de iluminación LED multicolor.

## Acabados a elegir

BLANCO OPACO  
Cód. J8 (A)



GRIS CLARO MATE  
Cód. 8N (B)

BLANCO PERLA  
Cód. 16 (A)



QUARZO 2  
Cód. 2C (B)

GRIS CLARO MATE  
Cód. 8N (A)




ÁGAVE  
Cód. 9N (B)

SABLÉ  
Cód. Y4 (A)

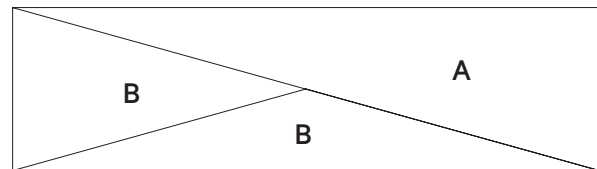


ÁGAVE  
Cód. 9N (B)

NEGRO SATINADO  
Cód. 30 (A)



GRIS MEDIO  
Cód. 4D (B)



**+ Info**  
Tarifa General pág. 454

## M'AMA



### Incluye

Sistema hidráulico oculto.

### Colores a elegir (pág. 76-77)

- Color Blanco Estándar.
- Serie Classic.
- Serie Especial.
- Otros colores RAL.

**+ Info**  
Tarifa General pág. 456

## IT IS



### Incluye

Válvulas bitubo.

### Acabado a elegir

- Cromado.

**+ Info**  
Tarifa General pág. 460

## QUADRAQUA / QUADRAQUA ELÉC.



FICHA  
TÉCNICA



FICHA  
TÉCNICA  
ELÉCTRICO

### VERSIÓN AGUA

#### Incluye

Válvulas bitubo.

#### Colores a elegir (pág. 76-77)

- Color Blanco Estándar.
- Serie Classic.
- Serie Especial.
- Otros colores RAL.

### VERSIÓN ELÉCTRICA

#### Incluye

Resistencia eléctrica Wireless.

#### Colores a elegir (pág. 76-77)

- Color Blanco Estándar.
- Serie Classic.
- Serie Especial.
- Otros colores RAL.

## SEQUENZE / SEQUENZE ELÉCTRICO



FICHA  
TÉCNICA



FICHA  
TÉCNICA  
ELÉCTRICO

### VERSIÓN AGUA

#### Incluye

Sistema hidráulico oculto.

#### Colores a elegir (pág. 76-77)

- Color Blanco Estándar.
- Serie Classic.
- Serie Especial.
- Otros colores RAL.

### VERSIÓN ELÉCTRICA

#### Incluye

Resistencia eléctrica Wireless.

#### Colores a elegir (pág. 76-77)

- Color Blanco Estándar.
- Serie Classic.
- Serie Especial.
- Otros colores RAL.

+ Info Tarifa General pág. 464/466

+ Info Tarifa General pág. 468/470

# INSTALACIÓN BITUBO

## KIT DISEÑO PARA INSTALACIÓN BITUBO

### BLANCO

Kit válvula + Detentor bitubo escuadra



### CROMADO

Kit válvula + Detentor bitubo escuadra



### COLOR

Kit válvula + Detentor bitubo escuadra



**+ Info**

Tarifa General pág. 474

## KIT BITUBO 50 mm ESCUADRA


### BLANCO

Kit grupo válvula +  
Detentor bitubo 50 mm




### CROMADO

Kit grupo válvula +  
Detentor bitubo 50 mm




### INOX SATINADO

Kit grupo válvula +  
Detentor bitubo 50 mm



### COLOR

Kit grupo válvula +  
Detentor bitubo 50 mm



**+ Info**

Tarifa General pág. 475



FICHA  
TÉCNICA



## KIT PARA INSTALACIÓN MONOTUBO

### BLANCO

Kit válvula monotubo escuadra



### CROMADO

Kit válvula monotubo escuadra



### COLOR

Kit válvula monotubo recta color



#### + Info

Tarifa General pág. 480

## VÁLVULAS MONOTUBO TERMOSTATIZABLES (en Blanco y Cromado)



#### + Info

Tarifa General pág. 481

## VÁLVULAS MONOTUBO CONEXIÓN RECTA 180° (en Blanco y Cromado)



#### + Info

Tarifa General pág. 481



FICHA  
TÉCNICA

# VÁLVULA “SALVA ESPACIO”

---

## KIT DISEÑO PARA INSTALACIÓN BITUBO “SALVA ESPACIO”

### BLANCO

Kit válvula + Detentor bitubo  
escuadra “Salva espacio” derecha



### CROMADO

Kit válvula + Detentor bitubo  
escuadra “Salva espacio” derecha



### COLOR

Kit válvula + Detentor bitubo  
escuadra “Salva espacio” derecha



### + Info

Tarifa General pág. 478

# CABEZALES TERMOSTÁTICOS

---

## CABEZALES TERMOSTÁTICOS DE LÍQUIDO



### + Info

Tarifa General pág. 485

## CUBRETUBOS PARA INSTALACIÓN BITUBO

ESTÁNDAR



## CUBRETUBOS PARA INSTALACIÓN BITUBO

ENTRE EJE 50 mm



## CUBRETUBOS PARA INSTALACIÓN MONOTUBO

ENTRE EJE 35 mm



**+ Info**

Tarifa General pág. 482, 483

**ANTES** (Sin cubretubo)



**DESPUÉS** (Con cubretubo)



FICHA  
TÉCNICA

## EMBELLECEDORES

### EMBELLECEDOR REDONDO



**+ Info**

Tarifa General pág. 484

# COLGADORES Y BARRAS PORTATOALLAS



FICHA  
TÉCNICA

**Los accesorios Hang Up son el complemento perfecto para los radiadores y toalleros de diseño gracias a su soporte universal.**

Están disponibles dos versiones de accesorios Hang Up:

- Versión TESI (Colgadores y Barras portatoallas redondas), compatible con TESI 2, 3, 4, 5 y 6 columnas, y TESI ELÉCTRICO. **Ver página 190 de la Tarifa General.**
- Versión UNIVERSAL (Colgadores, barras portatoallas redondas y barra portatoallas rectangular), compatible con casi todos los radiadores. **Ver página 486 de la Tarifa General.**

**+ Info**

Tarifa General pág. 190, 486

**BARRA PORTATOALLAS  
REDONDA**



**BARRA PORTATOALLAS  
RECTANGULAR**



**FIORE**



**QUADRO 50**



**QUADRO 75**



**TONDO 55**



**TONDO 82**

## RESISTENCIA ELÉCTRICA CON CRNOTERMOSTATO INCORPORADO

Resistencia eléctrica fácilmente instalable enroscándola en la parte inferior del toallero. Incorpora termostato ambiente con programación.

Disponible en versión Blanca con cable blanco y versión Cromada con cable gris claro. El enchufe es termosellado y el cable de longitud 1200 mm garantizan su completa estanqueidad (cualquier modificación de los componentes de la resistencia puede dañar su funcionamiento).



**+ Info**  
Tarifa General pág. 325

## KIT VÁLVULA Y DETENTOR PARA FUNCIONAMIENTO MIXTO

Los Kits de válvula y detentor para funcionamiento mixto permiten la instalación de una resistencia eléctrica en el toallero sin necesidad de variar ni desplazar el entre eje.

En instalaciones bitubo ya existentes se podrán substituir válvula y detentor escuadra por una válvula y un detentor para funcionamiento mixto, evitando así realizar obras para cambiar la instalación o para mover el toallero. Este kit de válvula y detentor también es compatible con los modelos de tomas 50 mm (Funky, Jazz, Kalimba, Soul y Blues).

No varía el entre eje.  
No necesita desplazar el toallero.

**+ Info**  
Tarifa General pág. 326

## INSTALACIÓN BITUBO ESTÁNDAR



# CARTA DE COLORES



Blanco Estándar **G** Cód. 01  
**ESTÁNDAR**



Cuarzo 2 **B** Cód. 2C  
**ESPECIAL + 25%**



Marrón • Ral 8017 **E** Cód. 09  
**CLASSIC + 15%**



Blanco Edelweiss **G** Cód. 34  
**CLASSIC + 15%**



Sunstone **B** Cód. 2D  
**ESPECIAL + 25%**



Cobre Piqueteado **B** Cód. J4  
**ESPECIAL + 25%**



Blanco Mate **M** Cód. J8  
**ESPECIAL + 25%**



Marrón Tabaco **B** Cód. 1B  
**ESPECIAL + 25%**



Granate • Ral 3003 **G** Cód. 06  
**CLASSIC + 15%**



Blanco Perla **B** Cód. 16  
**ESPECIAL + 25%**



Beige Crema **G** Cód. 26  
**CLASSIC + 15%**



Rojo Fuego **B** Cód. 7D  
**ESPECIAL + 25%**



Marfil • Ral 1013 **G** Cód. 02  
**CLASSIC + 15%**



Amarillo Melón • Ral 1028 **G** Cód. E7  
**CLASSIC + 15%**



Rojo • Ral 3000 **G** Cód. 05  
**CLASSIC + 15%**




Cuarzo 1 **B** Cód. 1C  
**ESPECIAL + 25%**



Naranja • Ral 2004 **G** Cód. 17  
**CLASSIC + 15%**



Rosa Cipria Mate • Cód. 5V  
Ral 3012 **M** **ESPECIAL + 25%**



Sablé **B** Cód. Y4  
**ESPECIAL + 25%**



Amarillo Ocre Mate • Cód. 4V  
Ral 1024 **M** **ESPECIAL + 25%**



Beige Mate • Ral 1019 **M** Cód. 3V  
**ESPECIAL + 25%**



Marrón Óxido Mate • Cód. 9U  
Ral 8004 **M** **ESPECIAL + 25%**



Hielo **M** Cód. 3P  
**ESPECIAL + 25%**



Lila Azulado • Ral 4005 **G** Cód. R3  
**CLASSIC + 15%**



Gris Antracita Mate • Cód. 6V  
Ral 7016 **M** **ESPECIAL + 25%**



Verde Salvia Mate • Cód. 2V  
Ral 6021 **M** **ESPECIAL + 25%**



Azurita 3 **B** Cód. 6C  
**ESPECIAL + 25%**



Gris Piqueteado **B** Cód. 32  
**ESPECIAL + 25%**



Verde Hierba • Ral 6018 **G** Cód. N3  
**CLASSIC + 15%**















Deep Blue • Ral 5004 **G** Cód. 2F  
**CLASSIC + 15%**



Negro • Ral 9005 **G** Cód. 10  
**CLASSIC + 15%**



Verde Bosco • Ral 6005 **G** Cód. 19  
**CLASSIC + 15%**

			
Gris Manhattan <b>G</b> <b>CLASSIC + 15%</b>	Negro Grafito <b>R</b> <b>ESPECIAL + 25%</b>	Ágave <b>M</b> <b>ESPECIAL + 25%</b>	Gris Claro Mate <b>M</b> <b>ESPECIAL + 25%</b>
Cód. 03	Cód. 18	Cód. 9N	Cód. 8N
			
Negro Satinado <b>R</b> <b>ESPECIAL + 25%</b>	Azul Báltico <b>M</b> <b>ESPECIAL + 25%</b>	Gris Perla <b>R</b> <b>ESPECIAL + 25%</b>	Negro Mate <b>M</b> <b>ESPECIAL + 25%</b>
Cód. 30	Cód. 1P	Cód. L6	Cód. K1
			
Azul Pastel Mate • Ral 5024 <b>M</b> <b>ESPECIAL + 25%</b>	Gris Titanio Metalizado • Ral 9023 <b>G</b> <b>ESPECIAL + 25%</b>	Azul Colomba Mate • Ral 5014 <b>M</b> <b>ESPECIAL + 25%</b>	Gris Medio <b>R</b> <b>ESPECIAL + 25%</b>
Cód. 1V	Cód. L3	Cód. 4P	Cód. 4D

## OTROS ACABADOS



Tratamiento Loft **R** + 40% Cód. TR  
Disponible solo para radiadores TESI

### Recomendaciones de mantenimiento:

- Limpie la superficie de los radiadores con un paño húmedo suave y séquelo al momento.
- No utilizar productos químicos, ni que contengan lejías, ácidos o productos antical.
- No utilizar humidificadores de barro cocido.

### Tipos de superficie:

- G** Brillo - Glossy
- M** Mate - Matt
- R** Textura - Rough

Los colores representados en esta tabla son orientativos. Los diferentes procesos productivos de la pintura y los materiales utilizados para su fabricación puede no tener una combinación cromática perfecta con el producto entregado.

La empresa IRSAP se reserva el derecho de realizar en cualquier momento modificaciones consideradas necesarias para la mejora del producto.

Otros **colores RAL** disponibles con un cargo del 40% sujeto a viabilidad técnica.

60 ANNIVERSARY  
growing up together

# IRSAP

IRSAP IBÉRICA, S.L.  
Leonardo da Vinci, 4 (P. I. Camí Ral)  
08850 Gavà, Barcelona  
T. +34 936 334 700

**E-mail:** [informacion@irsap.com](mailto:informacion@irsap.com)  
**Web:** [www.irsap.com](http://www.irsap.com)

**Atención al cliente**  
T. +34 936 334 700

**Pedidos**  
[pedidos@irsap.com](mailto:pedidos@irsap.com)

IRSAP IBÉRICA, S.L. no se responsabiliza de posibles errores que aparezcan en el catálogo y se reserva el derecho de modificar sin previo aviso las características de sus productos.