
















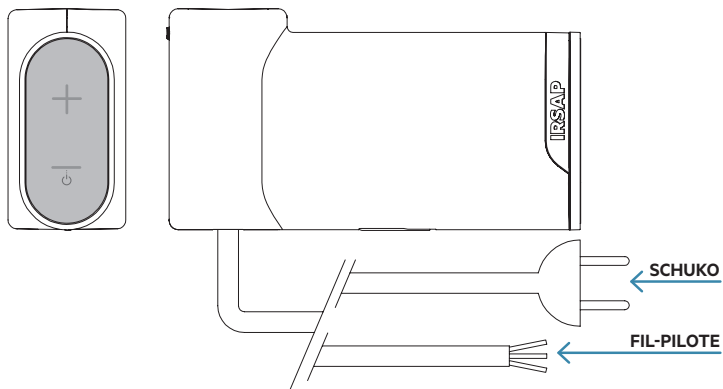
IRSAP smart

NOW
IRSAP

-  Guida rapida radiatori elettrici
-  Quick guide for electric radiators
-  Guide rapide des radiateurs électriques
-  Kurzanleitung zu elektrischen Heizkörpern
-  Guía rápida para radiadores eléctricos
-  Ghid rapid pentru calorifere electrice
-  Krótki przewodnik po grzejnikach elektrycznych

-  Per l'installazione del radiatore, fare riferimento al foglio istruzioni posto all'interno dell'imballo.
-  To mount the radiator, see the assembly instruction leaflet included inside the packaging.
-  Pour le montage du radiateur, reportez-vous à la fiche d'instructions située à l'intérieur de l'emballage.
-  Zur Montage des Kühlers, siehe die Montageanleitung in der Verpackung.
-  Para montar el radiador, consulte la hoja de instrucciones que se encuentra dentro del embalaje.
-  Pentru montarea radiatorului, consultați fișa de instrucțiuni din ambalaj.
-  Aby zamontować grzejnik, zapoznaj się z ulotką instrukcji montażu dołączoną do opakowania.





Tasti

- + Aumento setpoint
- Diminuzione setpoint
- ⏻ Standby: premere per 5 secondi il tasto meno

Boutons

- + Augmentation de la valeur de consigne
- Diminuer le point de consigne
- ⏻ Standby: appuyez sur la touche moins pendant 5 secondes

Botones

- + Aumentar
- Disminuir
- ⏻ Standby: presione la tecla disminuir durante 5 segundos

Przyciski

- + Zwiększenie wartości
- Zmniejszenie wartości
- ⏻ Tryb czuwania: naciśnij przycisk "menu" na 5 sekund

Buttons








- + Setpoint increase
- Setpoint decrease
- ⏻ Standby: press the "menus" key for 5 seconds

Tasten

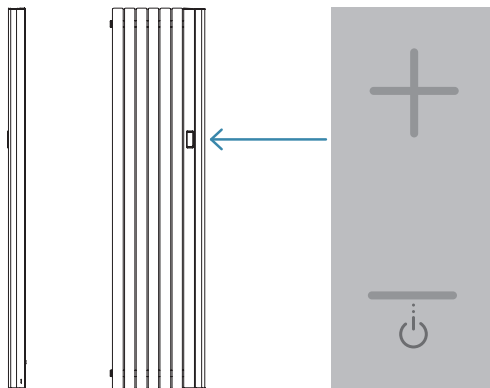
- + Sollwerterhöhung
- Sollwert verringern
- ⏻ Standby: Drücken Sie die Minus-Taste 5 Sekunden lang

Butoane

- + Creșterea punctului de setare
- Scaderea punctului de setare
- ⏻ Așteptați: apăsați tasta minus timp de 5 secunde

-  **Per l'installazione del radiatore, fare riferimento al foglio istruzioni posto all'interno dell'imballo.**
-  **To mount the radiator, see the assembly instruction leaflet included inside the packaging.**
-  **Pour le montage du radiateur, reportez-vous à la fiche d'instructions située à l'intérieur de l'emballage.**
-  **Zur Montage des Kühlers, siehe die Montageanleitung in der Verpackung.**
-  **Para montar el radiador, consulte la hoja de instrucciones que se encuentra dentro del embalaje.**
-  **Pentru montarea radiatorului, consultați fișa de instrucțiuni din ambalaj.**
-  **Aby zamontować grzejnik, zapoznaj się z ulotką instrukcji montażu dołączoną do opakowania.**





Tasti

- + Aumento setpoint
- Diminuzione setpoint
- ⏻ Standby: premere per 5 secondi il tasto meno

Boutons

- + Augmentation de la valeur de consigne
- Diminuer le point de consigne
- ⏻ Standby: appuyez sur la touche moins pendant 5 secondes

Botones

- + Aumentar
- Disminuir
- ⏻ Standby: presione la tecla disminuir durante 5 segundos

Przyciski

- + Zwiększenie wartości
- Zmniejszenie wartości
- ⏻ Tryb czuwania: naciśnij przycisk "menu" na 5 sekund

Buttons

- + Setpoint increase
- Setpoint decrease
- ⏻ Standby: press the "menus" key for 5 seconds

Tasten

- + Sollwerterhöhung
- Sollwert verringern
- ⏻ Standby: Drücken Sie die Minus-Taste 5 Sekunden lang

Butoane

- + Creșterea punctului de setare
- Scaderea punctului de setare
- ⏻ Așteptați: apăsați tasta minus timp de 5 secunde

Il radiatore elettrico più evoluto di sempre

Registra e configura il tuo radiatore elettrico usando l'App Irsap NOW.

Smart pairing - Aggiungi il tuo radiatore elettrico smart solamente avvicinandoti con il tuo smartphone.

Geofancing - La temperatura di risparmio energetico si imposta automaticamente quando esci di casa.

Sensore finestra aperta - Se lasci la finestra aperta, il tuo radiatore smart ti avvisa.

Programmazione - Programma in modo semplice da smartphone la temperatura degli ambienti secondo le tue abitudini.

Sensore qualità dell'aria - Il tuo radiatore elettrico smart verifica la qualità dell'aria nella stanza. 

LED Multicolor - Scegli il colore del LED del tuo radiatore elettrico smart direttamente dal tuo smartphone. 

The most evolved electric radiator ever

Register an set up your electric radiator using the Irsap NOW App.

Smart pairing - Connect your smart electric radiator just approaching it with your smartphone.

Geofancing - The energy saving temperature is set automatically when you leave the house.

Open window sensor - If you leave the window open, your smart radiator warns you.

Programming - Easily set up the rooms temperature according to your habits.

Air quality sensor - Your smart electric radiator checks the air quality in the room. 

Multicolor LED - Choose the LED color of your smart electric radiator directly from your smartphone. 

Le radiateur électrique le plus avancé jamais conçu

Enregistrez et configurez votre radiateur électrique à l'aide de l'application Irsap NOW.

Smart pairing - Ajoutez votre radiateur électrique smart en vous rapprochant simplement avec votre smartphone.

Geofancing - La température d'économie d'énergie se programme automatiquement lorsque vous sortez de chez vous.

Capteur fenêtre ouverte - Si vous laissez votre fenêtre ouverte, votre radiateur smart vous prévient.

Programmation - Programmez en toute simplicité à partir de votre smartphone la température des lieux selon vos habitudes.

Capteur de qualité de l'air - Votre radiateur électrique smart vérifie la qualité de l'air dans la pièce. 

LED Multicolore - Choisissez la couleur de la LED de votre radiateur électrique smart directement de votre smartphone. 

Der fortschrittlichste elektrische Heizkörper aller Zeiten

Registrieren und konfigurieren Sie Ihren elektrischen Heizkörper mit der Irsap NOW App.

Intelligentes Pairing - Fügen Sie Ihren intelligenten Elektroheizkörper hinzu, indem Sie sich ihm einfach mit Ihrem Smartphone nähern.

Geofancing - Die Energiespartemperatur wird automatisch eingestellt, wenn Sie das Haus verlassen.

Fenster-offen-Sensor - Wenn Sie das Fenster offen lassen, warnt Sie Ihre intelligente Heizung.

Programmierung - Programmieren Sie die Raumtemperatur ganz einfach über Ihr Smartphone entsprechend Ihren Gewohnheiten.

Luftqualitätssensor - Ihre intelligente Elektroheizkörper prüft die Luftqualität im Raum. 

Multicolor LED - Wählen Sie die LED-Farbe Ihres smarten Elektroheizkörpers direkt über Ihr Smartphone. 

El radiador eléctrico más avanzado de la historia


Registre y configure su radiador eléctrico usando la aplicación Irsap NOW.


Smart pairing - Vincula tu radiador eléctrico simplemente acercándolo a tu smartphone.

Geofancing - La temperatura de ahorro energético se configura automáticamente cuando se sale de casa.

Sensor de ventana abierta - Si dejas la ventana abierta, tu radiador smart te avisa.

Programación - Programa de forma sencilla la temperatura del ambiente desde tu smartphone según tus hábitos.

Sensor de Calidad del aire - Tu radiador eléctrico smart verifica la calidad del aire en la estancia. 

LED Multicolor - Selecciona el color LED de tu radiador eléctrico smart directamente desde tu smartphone. 

Cel mai avansat radiator electric de până acum

Înregistrați-vă și configurați-vă radiatorul electric folosind aplicația Irsap NOW.

Asociere inteligentă - Adăugați radiatorul electric inteligent doar abordându-l cu smartphone-ul.

Geofinanțare - Temperatura de economisire a energiei este setată automat la ieșirea din casă.

Senzor fereastră deschisă - Dacă lăsați fereastra deschisă, radiatorul inteligent vă avertizează.

Programare - Programați cu ușurință temperatura camerei de pe smartphone în funcție de obiceiurile dvs.

Senzor de calitate a aerului - Radiatorul dvs. electric inteligent verifică calitatea aerului din cameră. 

LED multicolor - Alegeți culoarea LED-ului radiatorului electric inteligent direct de pe smartphone. 

Najbardziej zaawansowany grzejnik elektryczny w historii

Zarejestruj i skonfiguruj swój grzejnik elektryczny za pomocą aplikacji Irsap NOW.


Inteligentne parowanie - Podłącz swój inteligentny grzejnik elektryczny, zbliżając się do niego ze smartfonem.

Geofancing - Tryb oszczędzania energii jest ustawiany automatycznie, gdy wychodzisz z domu.

Czujnik otwarcia okna - Jeśli zostawisz otwarte okno, inteligentny grzejnik powiadomi Cię o tym.

Programowanie - Łatwo ustaw temperaturę w pomieszczeniu, zgodnie z własnymi przyzwyczajeniami.

Czujnik jakości powietrza - Twój inteligentny grzejnik elektryczny sprawdza jakość powietrza w pomieszczeniu. 

Wielokolorowa dioda LED - Wybierz kolor diody LED swojego inteligentnego grzejnika elektrycznego bezpośrednio ze swojego smartfona. 




APP IRSAP NOW



FOISTR1298M

cod. FOISTR1298M07Z1



www.irsap.com