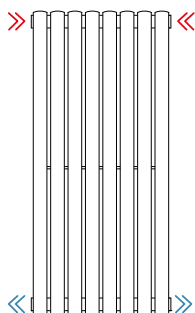


GRZEJNIKI POKOJOWE

PRZYŁĄCZA HYDRAULICZNE

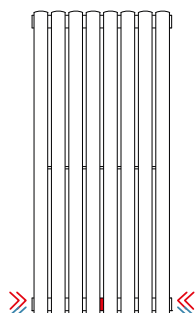
Przyłącza hydrauliczne dla grzejników: SAX Pionowy, SAX 2 Pionowy, PIANO Pionowy, PIANO 2 Pionowy, ARPA 12 Pionowy, ARPA 12_2 Pionowy, ARPA 18 Pionowy, ARPA 18_2 Pionowy, ARPA 23 Pionowy, ARPA 23_2 Pionowy, ELLIPSIS_V Pionowy, ELLIPSIS_V 2 Pionowy

Kod 01



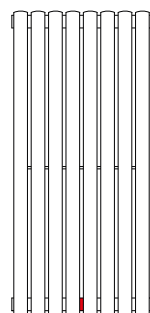
Przyłącze standardowe

Kod 80



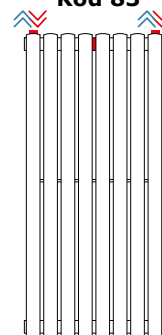
Przyłącze na dolnym kolektorze z przegrodą

Kod 82



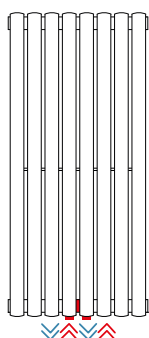
Przyłącze skrajne dolne z przegrodą

Kod 83



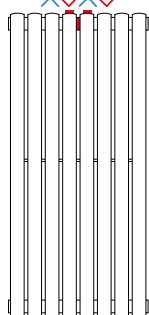
Przyłącze z tulejami przyspawanymi do końców z przegrodą

Kod 84



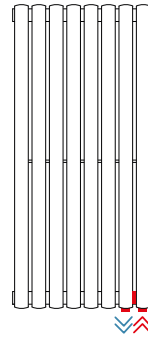
Przyłącze z tulejami spawanymi rozstaw osi 50 mm z przegrodą

Kod 85



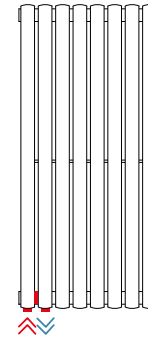
Przyłącze z tulejami spawanymi rozstaw osi 50 mm z przegrodą

Kod 87



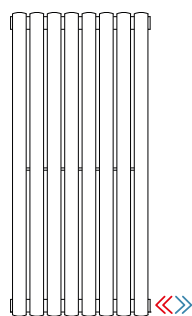
Przyłącze z tulejami spawanymi rozstaw osi 50 mm z przegrodą - prawe

Kod 88



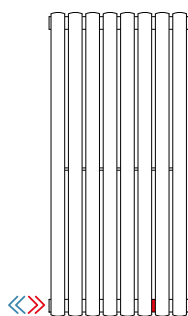
Przyłącze z tulejami spawanymi rozstaw osi 50 mm z przegrodą - lewe

Kod 92 (*)



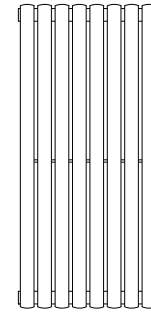
Przyłącze prawe, konieczne zastosowanie zaworu z rurką zanurzeniową (kompatybilne wyłącznie z sondą dn 11 mm)

Kod 93 (*)



Przyłącze lewe, konieczne zastosowanie zaworu z rurką zanurzeniową (kompatybilne wyłącznie z sondą dn 11 mm)

Kod 99

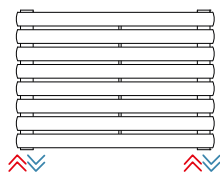


Przyłącze personalizowane

(*) Nie jest możliwe przystosowanie wersji Pionowej ARPA 12, Pionowej ARPA 12_2, do podłączenia kod 92 i kod 93
 • Dla wszystkich produktów z gamy ARPA Pionowy wszystkie połączenia są dostępne z co najmniej 6 elementami.

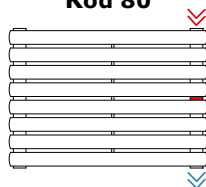
Przyłącza hydrauliczne dla grzejników: SAX Poziomy, SAX 2 Poziomy, PIANO Poziomy, PIANO 2 Poziomy, ARPA 12 Poziomy, ARPA 12_2 Poziomy, ARPA 18 Poziomy, ARPA 18_2 Poziomy, ARPA 23 Poziomy, ARPA 23_2 Poziomy, ELLIPSIS_H Poziomy, ELLIPSIS_H 2 Poziomy

Kod 01




Przyłącze standardowe

Kod 80




Przyłącze na bocznym kolektorze z przegrodą

Kod 82




Przyłącze skrajne boczne przegrodą

Kod 87



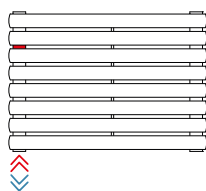
Przyłącze z tulejami spawanymi rozstaw osi 50 mm z przegrodą

Kod 88



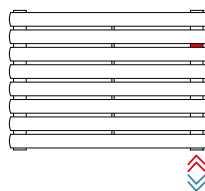
Przyłącze z tulejami spawanymi rozstaw osi 50 mm z przegrodą

Kod 92 (*)



Przyłącze lewe, konieczne zastosowanie zaworu z rurką zanurzeniową (kompatybilne wyłącznie z sondą dn 11 mm)

Kod 93 (*)



Przyłącze prawe, konieczne zastosowanie zaworu z rurką zanurzeniową (kompatybilne wyłącznie z sondą dn 11 mm)

Kod 99



Przyłącze personalizowane

(*) Nie jest możliwe przystosowanie wersji Poziomy ARPA 12, Poziomy ARPA 12_2, do podłączenia kod 92 i kod 93
 • Dla wszystkich produktów z gamy ARPA Poziomy wszystkie połączenia są dostępne z co najmniej 6 elementami.