

PARA CADA INSTALACIÓN, UNA TECNOLOGÍA ÚNICA

No importa si se trata de un piso, un chalet o una casa de pueblo. Cada hogar tiene sus propias características y necesidades, también en lo que se refiere a la calefacción. Un sistema de radiadores funciona distinto que un sistema de calefacción por suelo radiante o un sistema eléctrico, pero, gracias a la tecnología IRSAP NOW, ya puedes controlarlos y gestionarlos todos de la misma manera, fácil e inteligente, con una sola app. IRSAP NOW representa la evolución de las instalaciones.

Se trata de un sistema de última generación y es la única tecnología capaz de conectarse de forma inteligente a cualquier tipo de sistema de calefacción, no importa si es de radiadores eléctricos, radiadores hidráulicos o sistema de suelo radiante.

Para conectar el sistema IRSAP NOW, necesitas un módem con por lo menos un puerto LAN y la app gratuita IRSAP NOW en tu smartphone.

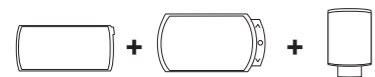
1. Instalación autónoma de zona única

Vivienda equipada con sistema de calefacción independiente, con generador de calor exclusivo (caldera o bomba de calor) y fontanería SIN zonas diferenciadas (sin electroválvulas)

QUÉ NECESITAS

- 1 UNIDAD DE CONEXIÓN (conectada con cable Ethernet al módem)
- 1 TERMOSTATO INTELIGENTE (CONectado por cable al generador) (*)
- X VALVULAS TERMOSTATICAS INTELIGENTES (una por cada radiador que se desee controlar)

(*) Como alternativa al termostato inteligente, se puede optar por el módulo de caldera

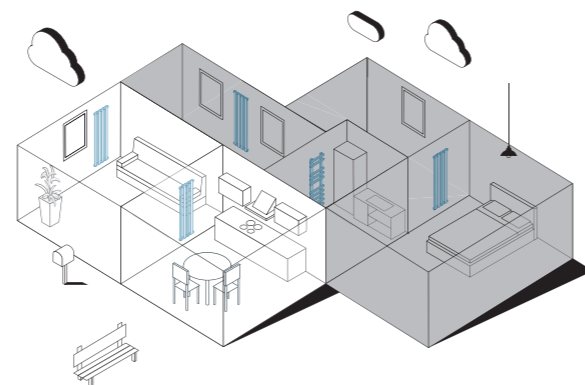
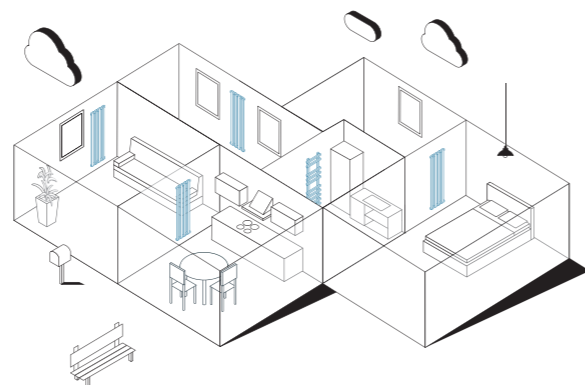
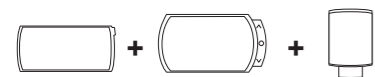


2. Instalación de zonas diferenciadas

Vivienda equipada con sistema de calefacción independiente, con generador de calor exclusivo (caldera o bomba de calor) y fontanería con zonas diferenciadas (dos o más electroválvulas)

QUÉ NECESITAS

- 1 UNIDAD DE CONEXIÓN (conectada con cable Ethernet al módem)
- X TERMOSTATOS INTELIGENTES (conectados a cada electroválvula)
- X VALVULAS TERMOSTATICAS INTELIGENTES (una por cada radiador que se desee controlar)

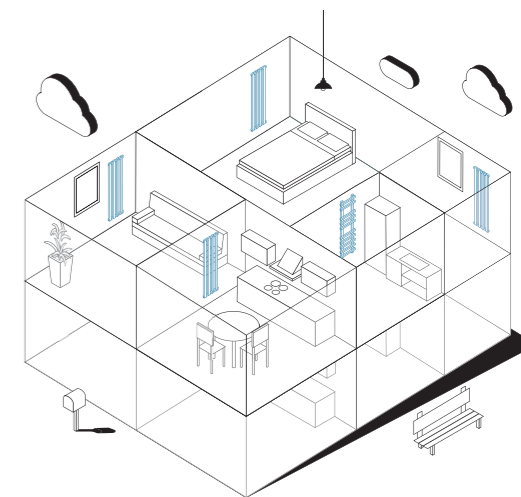
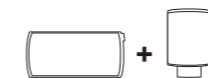


3. Instalación centralizada sencilla

Casa con sistema de calefacción central con generador (caldera o bomba de calor) compartido con otras viviendas (sin electroválvula).

QUÉ NECESITAS

- 1 UNIDAD DE CONEXIÓN (conectada con cable Ethernet al módem)
- X VALVULAS TERMOSTATICAS INTELIGENTES (una por cada radiador que se desee controlar)

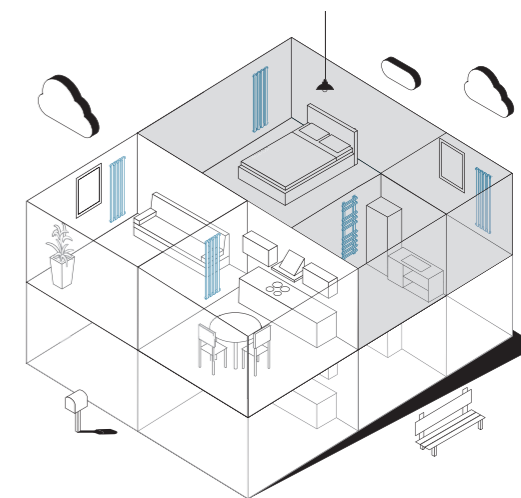
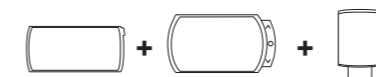


4. Instalación centralizada por zonas

Vivienda equipada con sistema de calefacción central. Generador de calor (caldera o bomba de calor) compartido con otras viviendas y electroválvula exclusiva.

QUÉ NECESITAS

- 1 UNIDAD DE CONEXIÓN (conectada con cable Ethernet al módem)
- X TERMOSTATOS INTELIGENTES (conectados a cada electroválvula)
- X VALVULAS TERMOSTATICAS INTELIGENTES (una por cada radiador que se desee controlar)

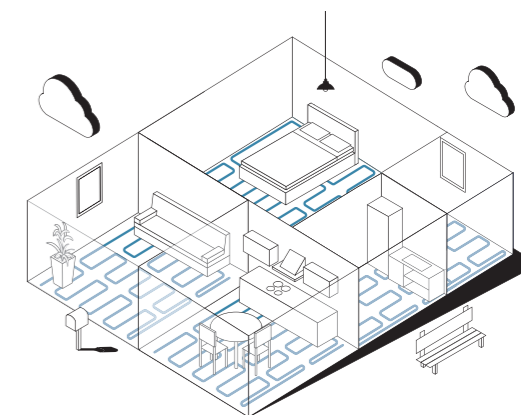


5. Instalación por suelo radiante

Vivienda equipada con sistema de calefacción central o autónomo con instalación de suelo radiante.

QUÉ NECESITAS

- 1 UNIDAD DE CONEXIÓN (conectada con cable Ethernet al módem)
- X TERMOSTATOS INTELIGENTES (cableados al generador o a cada electroválvula)



Instalaciones mixtas

Vivienda equipada con un sistema de calefacción central autónomo o mixto, que incluye: radiadores hidráulicos y/o suelo radiante y/o radiadores eléctricos. Consulta las instalaciones específicas (1, 2, 3, 4, 5).

Para otros tipos de instalaciones, descárgate nuestra guía:

